



Connexion

Informations ! Votre nouvel outil "Base en ligne" est désormais disponible. Désormais vous allez devoir vous connecter avec votre adresse e-mail et votre mot de passe. Si vous n'avez pas encore de mot de passe, vous pouvez en créer un en cliquant sur le lien "Vous avez un compte FPF mais c'est votre première connexion ?" ci-dessous. Si vous rencontrez un souci, que vous n'avez jamais associé d'adresse e-mail à votre compte FPF ou que vous n'avez pas reçu votre mot de passe, merci de contacter de nous le signaler via la page [support](#) et nous ferons notre possible pour vous répondre au plus vite.

Vous avez un compte FPF
mais c'est votre première
connexion ?

Vous n'avez pas encore de
compte ?
[Enregistrez-vous !](#)

E-mail

Mot de passe 

[Connectez-vous](#)

[Vous avez oublié votre mot de passe ?](#)

VOUS RECHERCHEZ **UN CLUB** ?

BASE EN LIGNE

Guide Adhérents

PREMIÈRE CONNEXION

L'interface de connexion à la base en ligne a changé. Vous constaterez qu'en lieu et place de l'identifiant c'est maintenant un e-mail et un mot de passe qui seront attendus.

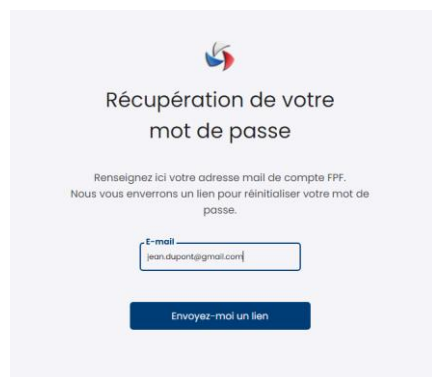
Pourquoi ce changement ?

Principalement pour faciliter la gestion au jour le jour des 8.000 adhérents que compte notre fédération, mais aussi pour être conforme au Règlement de Protection des Données Personnelles et s'assurer dans un contexte où la sécurité est de plus en plus importante de la présence de mots de passe forts.

Ce changement apporte également de nombreuses améliorations ergonomiques et plus d'autonomie pour l'adhérent dans ses démarches.

Connectez-vous sur la base en ligne à l'adresse : <https://fpf.federation-photo.fr>

Lors de votre première connexion, il vous faudra donc cliquer sur le pavé vert indiquant « Vous avez un compte FPF mais c'est votre première connexion ? » pour accéder à l'écran suivant.



The screenshot shows a web page titled "Récupération de votre mot de passe" (Recovery of your password). At the top is the FPF logo. Below the title, it says "Renseignez ici votre adresse mail de compte FPF. Nous vous enverrons un lien pour réinitialiser votre mot de passe." (Enter here your FPF account email address. We will send you a link to reset your password). There is an email input field containing "jean.dupont@gmail.com" and a blue button labeled "Envoyez-moi un lien" (Send me a link).

Vous devrez alors saisir l'e-mail associé à votre identifiant FPF dans l'ancienne base en ligne.

Une fois l'e-mail saisi, il vous suffit de cliquer sur le bouton « Envoyez-moi un lien » pour recevoir le lien de changement de mot de passe.

Si l'e-mail saisi est erroné, un message apparaîtra en haut de l'écran indiquant que l'e-mail n'a pas été trouvé dans la base de données.

Dans le cas contraire, vous recevrez dans les secondes qui suivent un message contenant un lien sur lequel vous devrez cliquer pour modifier votre mot de passe. Ce clic vous conduira à l'écran suivant

Réinitialisation de votre mot de passe

Enregistrez votre nouveau mot de passe

Confirmez


Réinitialisez

Vous devrez alors saisir un mot de passe qui satisfait aux critères suivants :

- Longueur comprise entre 8 et 30 caractères
- Au moins une lettre minuscule
- Au moins une lettre majuscule
- Au moins un chiffre


Et saisir une seconde fois ce mot de passe pour le confirmer. Il reste alors à cliquer sur le bouton « Réinitialisez » pour compléter l'opération.

Vous arrivez alors sur l'interface suivante qui vous permet en un coup d'œil de voir quel est le statut de votre adhésion et si vous êtes abonné de voir également le statut de votre abonnement. Dans la bande latérale gauche, vous trouverez dans la zone schématisée comme une carte d'adhérent, votre identifiant FPF, ainsi que pour ceux qui possèdent plusieurs cartes (second club par exemple) la possibilité de passer d'une carte à l'autre très simplement en cliquant sur « changer de carte »



Fédération
Photographique de
France

5 rue Jules Vallès 75011 PARIS
(+33) 01 43 71 30 40
fpf@federation-photo.fr




09-0000-2534
ABONNÉ JUSQU'AU
N°291


changer de carte ▼

Cartes 20 ▼

Mon compte



Adhésion en
cours



Abonnement
en cours

Profil Mails reçus Historique Formations Florilège Factures

Bienvenue sur votre compte **Cartes 20 TEST**

Contact Mentions Légales Protection des données personnelles

© Fédération Photographique de France 2023 - © Epistème - La Web Imagination

ONGLET PROFIL

En cliquant sur l'onglet « Profil », vous accéderez à l'ensemble de vos données personnelles.

Il vous est possible de modifier si nécessaire votre e-mail et votre mot de passe en cliquant sur les boutons « Modifier ». Pour mémoire, l'e-mail est obligatoire car c'est maintenant lui qui tient lieu d'identifiant sur tous nos outils.

Email et mot de passe

Email	deuxcartes@test.fr	Modifier
Mot de Passe	Modifier	

Vous pouvez également modifier ou compléter les données vous concernant : Nom, Prénom, Date de naissance et téléphone mobile.

Civilité

Nom	TEST
Prénom	Cartes 20
Date de naissance	13/07/1988
Téléphone mobile	06 86 24 97 21

Modifier

Dans le bloc suivant vous pouvez modifier votre adresse et si vous le souhaitez indiquer une adresse de livraison différente de l'adresse indiquée en cliquant sur le lien « Vous voulez rajouter une adresse de livraison ? ». Un clic sur ce lien ouvrira une zone complémentaire qui vous permettra de compléter une seconde adresse.

La première adresse deviendra alors votre adresse de facturation.

Adresses

Adresse de Facturation

Adresse

255 chemin du palais

Complément

après la boîte aux lettres dans le virage

Code Postal

26510

Ville

SAHUNE

Pays

France

Téléphone fixe

+33 09 09 94 45 45

Modifier

Adresse de Livraison

Adresse

univeristy of yale

Complément

liberty place

Code Postal

2563

Ville

NEW YORK

Pays

United states

Téléphone fixe

+1 06 25 36 98 56

Modifier

Enfin, vous trouverez un dernier bloc qui vous permettra d'effectuer deux actions :



Souhaitez-vous recevoir les nouvelles de la FPF ?
(Hors lettre de la fédé)

Vous recevez actuellement les nouvelles de la FPF.
(Hors lettre de la fédé)

Désactivation de compte - Anonymisation

Dans le cadre du respect des règles RGPD, vous pouvez demander la désactivation de votre compte. Cela aura pour effet de supprimer toutes vos données personnelles de notre base de données. **Vos données seront anonymisées** et il ne sera plus possible de vous identifier. **Vous ne pourrez plus vous connecter à votre compte sur aucun des outils de la FPF (concours, site fédéral, ...).**

Désactiver le compte

En faisant glisser la coche « Souhaitez-vous recevoir les nouvelles de la FPF ? », vous pouvez désactiver les envois concernant les informations générales émise par la Fédération. Vous recevrez toujours par contre, les envois dits administratifs concernant la vie associative (convocation aux Assemblées Générales, votes) que nous sommes tenus de vous faire parvenir.

Enfin, un bouton « Désactiver le compte » est maintenant disponible et vous permettra de faire valoir votre droit à l'oubli. Cette fonction anonymisera toutes vos données personnelles sur l'ensemble des outils :

- Base en ligne au niveau de la base adhérent
- Site des compétitions (anonymisation de vos résultats)
- Site web (effacement de votre compte)

Cette action étant irréversible, un contrôle sera fait avec vous verbalement pour vous expliquer tous les impacts et confirmer cette demande de suppression.

Important : l'anonymisation supprime l'ensemble des données personnelles. Nous insistons sur ce point car cela induit la suppression de vos noms dans tous les résultats des compétitions. Il ne sera donc pas possible après anonymisation de revenir en arrière et de consulter ses résultats.

ONGLET MAIL REÇUS

Vous trouverez dans cet onglet la liste des messages qui vous ont été envoyés par le système.

Profil	Mails reçus	Historique	Formations	Florilège	Factures
	Modification des fonctions du club	<i>deuxcartes@test.fr</i>			Voir le contenu 31/08/2023 12:31
	Modification des fonctions du club	<i>deuxcartes@test.fr</i>			Voir le contenu 31/08/2023 12:31
	Modification de l'adresse du club "IBO - Toulouse"	<i>deuxcartes@test.fr</i>			Voir le contenu 31/08/2023 11:50
	Modification de l'adresse du club "IBO - Toulouse"	<i>deuxcartes@test.fr</i>			Voir le contenu 31/08/2023 11:50
	Modification des informations de l'adhérent BESSAT	<i>deuxcartes@test.fr</i>			Voir le contenu 31/08/2023 11:30
	Ajout d'un adhérent TEST3108 JEAN au club IBO - Toulouse	<i>deuxcartes@test.fr</i>			Voir le contenu 31/08/2023 11:23
	Modification de l'adresse du club "IBO - Toulouse"	<i>deuxcartes@test.fr</i>			Voir le contenu 31/08/2023 10:07
	Modification de l'adresse du club "IBO - Toulouse"	<i>deuxcartes@test.fr</i>			Voir le contenu 31/08/2023 10:06

ONGLET HISTORIQUE

A l'instar de l'onglet « Mails reçus », vous trouverez ici l'historique des actions significatives réalisées sur la base en ligne.

Profil	Mails reçus	Historique	Formations	Florilège	Factures
CONNEXION AU SITE					01/09/2023 12:51
DÉCONNEXION DU SITE					01/09/2023 12:18
CONNEXION AU SITE					01/09/2023 12:18
DÉCONNEXION DU SITE					31/08/2023 15:18
CONNEXION AU SITE					31/08/2023 15:18
CONNEXION AU SITE					31/08/2023 15:15
DÉCONNEXION DU SITE					31/08/2023 15:14
CONNEXION AU SITE					31/08/2023 15:14


ONGLET FORMATIONS

Cet onglet sera bientôt mis en service et vous permettra de visualiser les formations disponibles, de vous y inscrire et de les régler.

ONGLET FLORILÈGE

Il est possible à partir de cet onglet de commander un ou plusieurs exemplaires de Florilèges pendant la période de souscription, indiquée sur cette page.

La livraison des florilèges se fera à l'adresse de contact club indiquée dans la base en ligne.



FLORILEGE

Vous pouvez commander des numéros du Florilège au prix de 31.00€ jusqu'au 24/11/2023
Sélectionnez le nombre d'exemplaires à commander

1 exemplaire ▼

Vous allez commander à titre individuel **1** exemplaires pour un montant de **31.00 €**.

Payer 31.00€ par carte bancaire

Payer 31.00€ par virement



Il est possible de régler directement par deux moyens : carte bancaire ou virement instantané.

Choisissez votre mode de paiement en cliquant sur le bouton ad hoc et en fonction du mode choisi, suivez les instructions suivantes :


A. CARTE BANCAIRE

Le système vous redirige vers la page ci-dessous.


Veuillez renseigner vos données de paiement



Numéro de carte




Date d'expiration

 21

MM/AA


Cryptogramme




[Qu'est-ce que le cryptogramme ?](#)

Payer par carte

[J'annule mon paiement](#)

 **Paiement sécurisé**

Votre commande
N° de commande : **FLORILEGE-1472-23-0001**
Total à payer : **31,00 EUR**
Bénéficiaire : **fédération photographique**
Adresse : **5, Rue Jules vallès
75011 PARIS**

 Paiement sécurisé par **Payline** by THOMSON



Il vous faut renseigner les éléments correspondant à votre Carte Bancaire, puis cliquer sur le bouton « Payer par Carte »

Un message s'affiche en haut de page indiquant que la transaction a été réalisée avec succès.


Vous recevrez sous quelques minutes un message indiquant que votre transaction a été validée.


B. VIREMENT INSTANTANÉ


Ce mode de paiement est nouveau dans la base en ligne et automatisé, et ne nécessite pas que l'adhérent saisisse les coordonnées bancaires de la Fédération au préalable. En cliquant sur « Payer par virement », la fenêtre suivante apparaît.



31,00 €
à Fédération Photographique de France

Palement bancaire sécurisé
En continuant, vous acceptez les [CGS](#) et la [mention d'information](#) de Bridge, agréé établissement de paiement



Payer avec ma banque


 Rechercher une banque



Banque Populaire


BNP


Caisse d'Epargne


Demo bank


Crédit Agricole


SG

[Voir toutes les banques](#)

Choisissez dans la partie droite votre banque soit en saisissant les premières lettres de son nom, soit en cliquant sur « Voir toutes les banques ». Une fois la banque choisie, la fenêtre suivante s'affiche,

The image shows a payment interface for the Fédération Photographique de France. The left panel displays the amount **31,00 €** and the recipient **à Fédération Photographique de France**. Below this, it indicates **Païement bancaire sécurisé** and mentions that by continuing, the user accepts the [CGS](#) and the [mention d'information](#) of Bridge, an authorized payment establishment. The right panel, titled **Payer avec ma banque**, shows the selected bank as **BNP Paribas Particulier** with a **Modifier** link. A QR code is displayed for mobile payment, with the text **Payez avec l'app de ma banque** below it. At the bottom of the right panel is a blue button labeled **Payer en ligne**.

Vous pouvez alors soit utiliser votre mobile pour payer avec l'application bancaire installée sur votre téléphone, soit cliquer sur « Payer en ligne » pour effectuer un paiement via un ordinateur.

Vous retrouvez alors l'interface habituelle de connexion à votre banque (dans l'exemple BNP Paribas) où il vous suffira de saisir vos identifiants



ME CONNECTER

1. Mon numéro client



2. Mon code secret (6 chiffres)



1	3	5	9	4
6	7	8	2	0

Valider

[← vous quittez votre espace sécurisé](#)

Une fois connecté, il vous sera demandé d'authentifier la transaction par la saisie du code reçu par SMS sur votre téléphone.

Vous avez initié un paiement par virement d'un montant de 31 € à destination du bénéficiaire Federation Photographique de France.



Nous venons de vous envoyer un SMS au +33 06 ** ** 00

Veuillez saisir le code communiqué dans le SMS puis cliquez sur « Valider ».
Le code expire au bout de 5 min.



Si vous ne recevez pas de SMS, pensez à vérifier si votre numéro de téléphone mobile est à jour.

Détail du virement

Montant	31 €
Compte à débiter	Compte de chèques N° ****7868
Bénéficiaire	Federation Photographique de France, Compte à créditer : FR0530003000402916465922J55
Date du virement	01/09/2023
Motif	FLORILEGE-1472-23-0002

Annuler

Valider

Il vous suffit ensuite de valider et le règlement est effectué.

Vous recevrez sous quelques minutes un message vous indiquant la bonne prise en compte de cette transaction.

ONGLET FACTURES

Dès qu'au moins une transaction a été réalisée apparaîtra un onglet factures dans lequel vous retrouverez ces différentes transactions et les factures associées.

Numéro	Référence	Description	Montant	Date	
23-09-0001	FLORILEGE-1472-23-0001	Commande FLORILEGE-1472-23-0001 pour 1 numéros Florilège	31,00€	01/09/2023	